



TOBB
TÜRKİYE
ODALAR VE BORSALAR
BİRLİĞİ

TÜM ODALARA
(Genel sekreterlik)

Tarih : 22.09.2020
Sayı : 34221550-100- 8192
Konu : Online Export Akademi Programı

İlgi : Ticaret Bakanlığı'ndan alınan 18.09.2020 tarihli ve 57498543 sayılı yazı.

Bilindiği üzere, Ticaret Bakanlığı ve UPS Hızlı Kargo Taşımacılığı A.Ş. işbirliğinde kadın ve genç girişimcilerin ihracata yönlendirilmesi amacıyla oluşturulan "Export Akademi-Kadın ve Genç Girişimci İhracatçı Yetiştirme Programı", yeni tip koronavirüs salgını nedeniyle Nisan ayı itibariyle video konferans yöntemiyle gerçekleştirilmektedir.

İlgi'de kayıtlı ve ekte bir örneği sunulan yazıda, tüm KOBİ'lere yönelik 24 Eylül 2020 saat 09:30'da Export Akademi Programı gerçekleştirileceği bildirilmekte olup; online kayıt bilgileri ve program ekte yer almaktadır.

Bilgilerini ve Odanız üyesi ilgili firmalara duyuru yapılmasını önemle rica ederim.

Saygılarımla,

e-imza

Mustafa SARAÇÖZ
Genel Sekreter

EK: Ticaret Bakanlığı'ndan alınan yazı (13 sayfa)

Bu belge, 5070 sayılı Elektronik İmza Kanununa göre Güvenli Elektronik İmza ile imzalanmıştır.



Evrakı Doğrulamak için : <http://belgedogrula.tobb.org.tr/dogrula.aspx?V=BELC9CA2>

Dumlupınar Bulvarı No:252 (Eskişehir Yolu 9. Km.) 06530 /ANKARA

Tel: +90 (312) 218 20 00 (PBX) • Faks: +90 (312) 219 40 90 - 91 - 92

E-Posta: info@tobb.org.tr • Web: www.tobb.org.tr • KEP: tobb@hs02.kep.tr

Ayrıntılı bilgi için: Kubilay ŞİMŞEK Tel: 0312 218 22 34

E-Posta: kubilay.simsek@tobb.org.tr

Birliğimizde
ISO 9001:2015
Kalite Yönetim
Sistemi
uygulanmaktadır



T.C.
TİCARET BAKANLIĞI
İhracat Genel Müdürlüğü

Sayı : 61906633-466.01

Konu : Online Export Akademi Programı

TÜRKİYE ODALAR VE BORSALAR BİRLİĞİ GENEL SEKRETERLİĞİNE

Bildiğiniz üzere, ülkemiz ihracatının artırılması vizyonuna ve kadın girişimcilerin ihracata yönelmelerine katkı sağlayacak şekilde, Bakanlığımız ve UPS Hızlı Kargo Taşımacılığı A.Ş. işbirliği ile ihracat potansiyeli taşıyan kadın ve genç girişimcilerimizin bilgi, deneyim ve network ihtiyaçlarının giderilmesine destek olmak amacıyla "Export Akademi - Kadın ve Genç Girişimci İhracatçı Yetiştirme Programı" oluşturulmuştur. Öte yandan, covid-19 virüsünün mevcut durumu da göz önüne alınarak söz konusu Program Nisan ayında elektronik ortama taşınmıştır.

Bu kapsamda, bir sonraki Export akademi Programı Türkiye çapında tüm KOBİ'lerimize yönelik olarak 24 Eylül 2020 tarihinde saat 09:30'da gerçekleştirilecektir. Bir örneği ekte yer alan program dahilinde Zoom Programı üzerinden 'Online Export Akademi Programı' gerçekleştirilecek programa https://ups.zoom.us/webinar/register/WN_MEDCCGQ_R-6qauNvHfvpFg linki aracılığıyla kayıt olunabilecektir. Toplantıya ilişkin gerekli bilgiler kayıt aşamasının ardından katılımcılara iletilecek olup, kullanılacak programa ilişkin Zoom Meeting Kurulum ve Kullanım Kılavuzunun da ilişikte gönderilmektedir.

Bu doğrultuda Birliğinizce, söz konusu Programa ilişkin olarak başta kadın ve genç girişimciler olmak üzere ülkemizdeki KOBİ'lerin bilgilendirilmesini sağlamak üzere 81 ilimizdeki ticaret ve sanayi odaları ile iletişime geçilmesine ihtiyaç duyulmaktadır.

Bilgilerini ve gereğini rica ederim.

e-imzalıdır
Ayşegül ŞAHİNOĞLU YERDEŞ
Bakan a.
Genel Müdür Yardımcısı V.

Ek:

1- Online ExportAkademi Ajanda

2- Zoom Meeting Kurulum ve Kullanım Kılavuzu



T.C. TİCARET
BAKANLIĞI



Export Akademi

ONLINE EXPORT AKADEMİ 24 Eylül 2020

Kayıt olmak için: https://ups.zoom.us/webinar/register/WN_MEDCCGQ_R-6qauNvHfvpFg

24 Eylül 2020

09:30 - 09:40

Açılış Konuşmaları

09:30 – 09:35

Burak Kılıç / UPS Türkiye Genel Müdürü

09:35 – 09:40

Özge Akkız / T.C. Ticaret Bakanlığı İhracat Daire Başkanı

Oturum - 1

09:40 – 10:40

Online Pazarlarda Satış Yöntemleri / E-Ticaret Merkezi

10:40 – 10:45

5 Dakika Ara

10:45 – 11:25

İş Dünyasında Networking / Mandacı Akademi

11:25 – 11:30

5 Dakika Ara

11:30 – 12:10

İhracatta Devlet Destekleri / T.C. Ticaret Bakanlığı

12:10 – 12:25

15 Dakika Ara

Oturum - 2

12:25 - 13:05

Dijital Pazarlama / Dijital Pazarlama Okulu

13:05 – 13:10

5 Dakika Ara

13:10 - 13:50

Gümrük Mevzuat ve İade Çözümleri / UPS

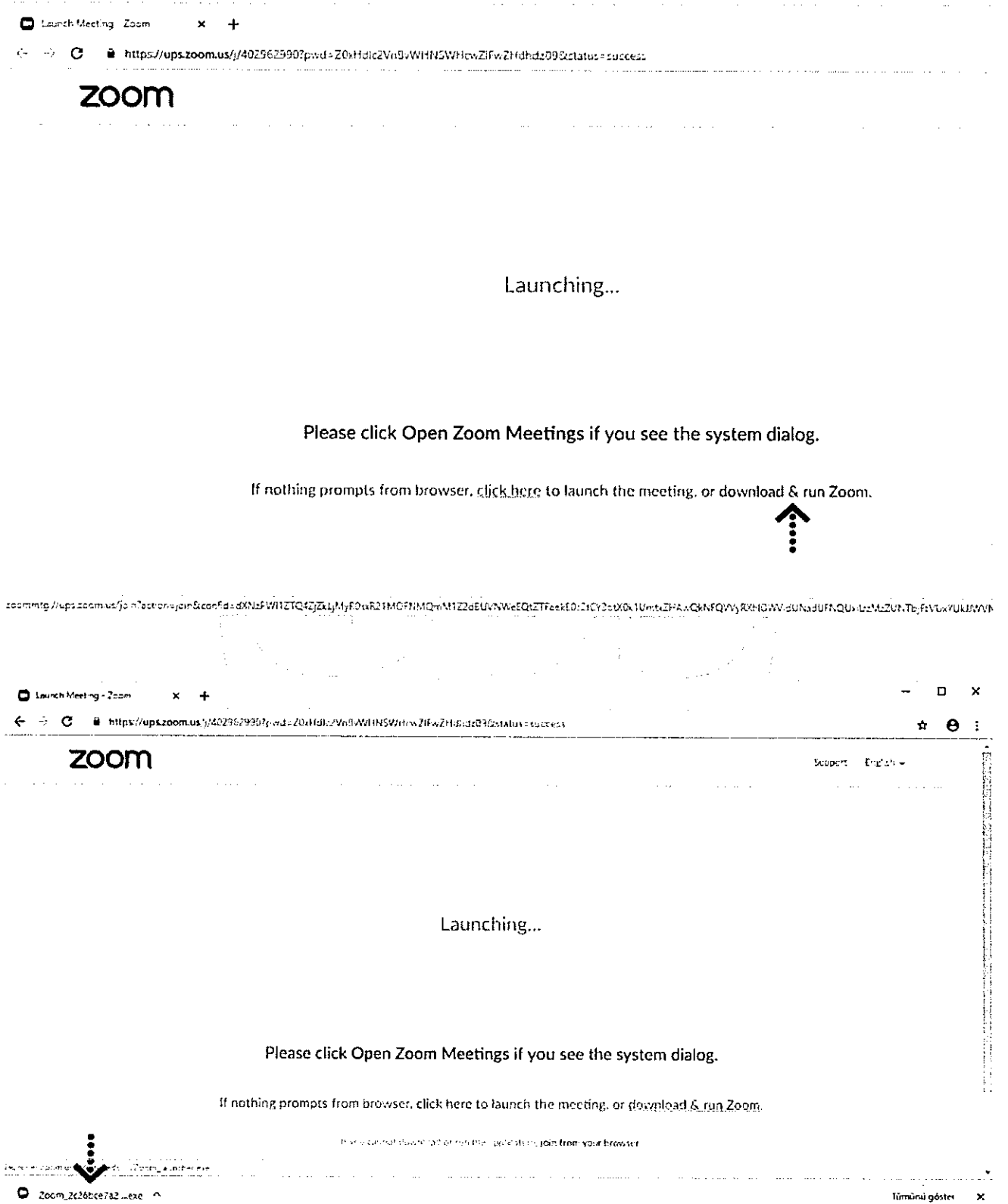
13:50 – 14:00

Kapanış Konuşması

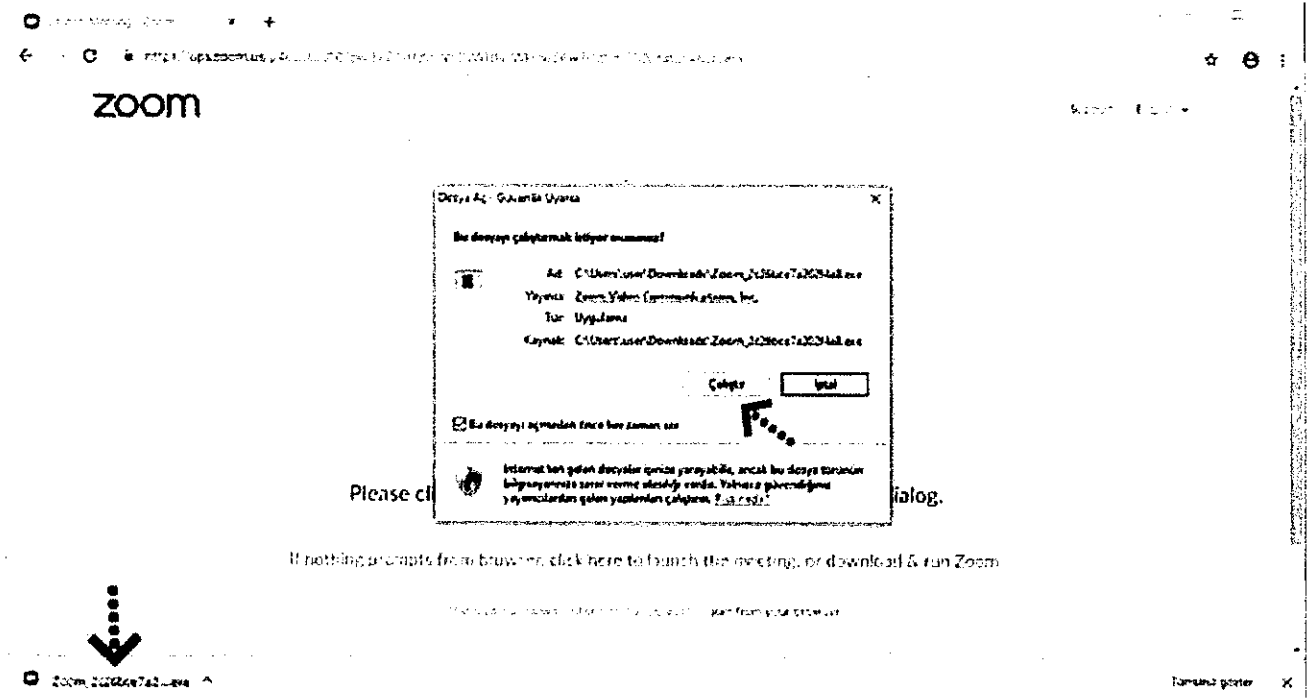
UPS

Adım Adım Kurulum Adımları

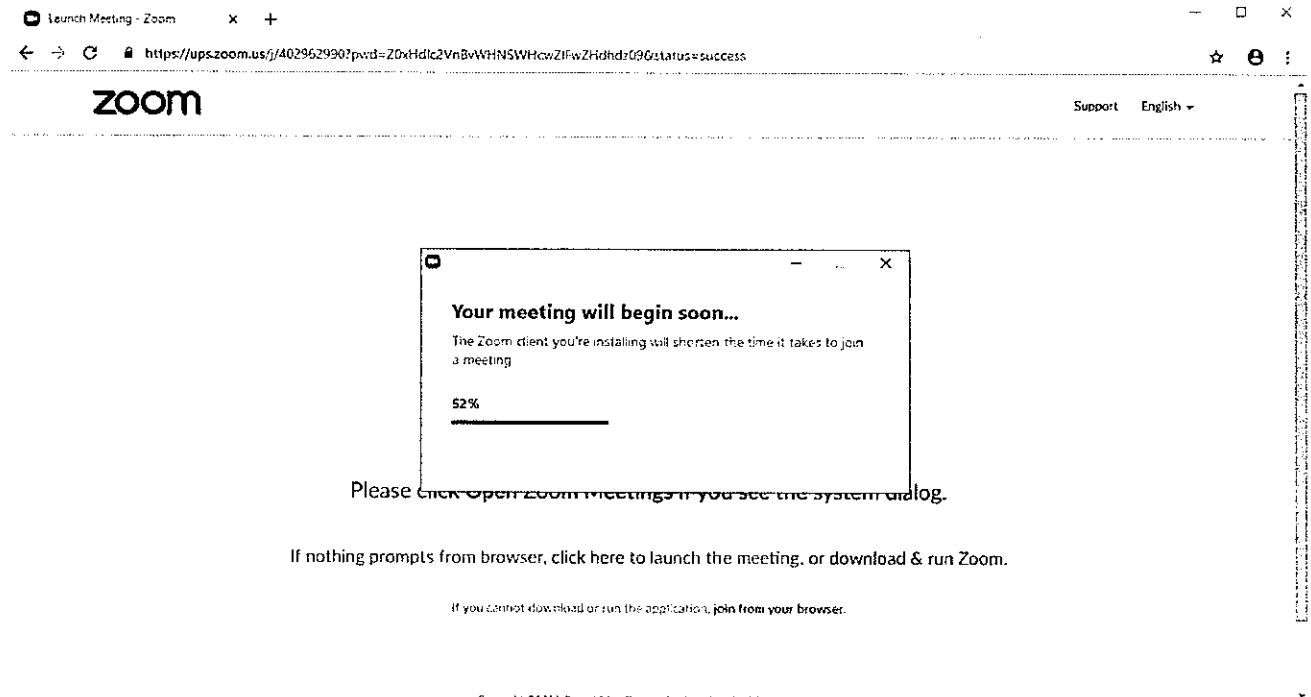
Linke tıkladıktan sonra açılan sayfa ile otomatik indirme işlemi başlamaz ise sağ al köşedeki linke tıklayarak ilgili dosyayı indirebilirsiniz. (Ekran görüntüsü kullandığınız web tarayıcısına göre değişkenlik gösterebilir görüntüler Google Chrome a aittir.)



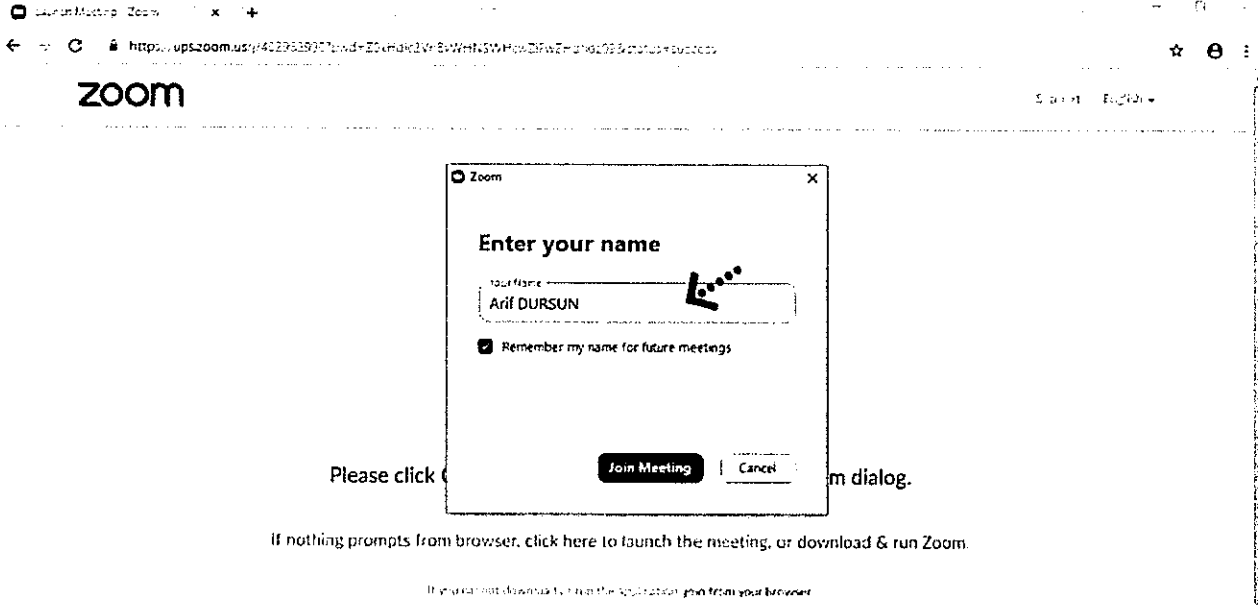
İndirme işlemi tamamlandıktan sonra çalıştırmak için üzerine tıklayınız. "Çalıştır" butonuna basınız.



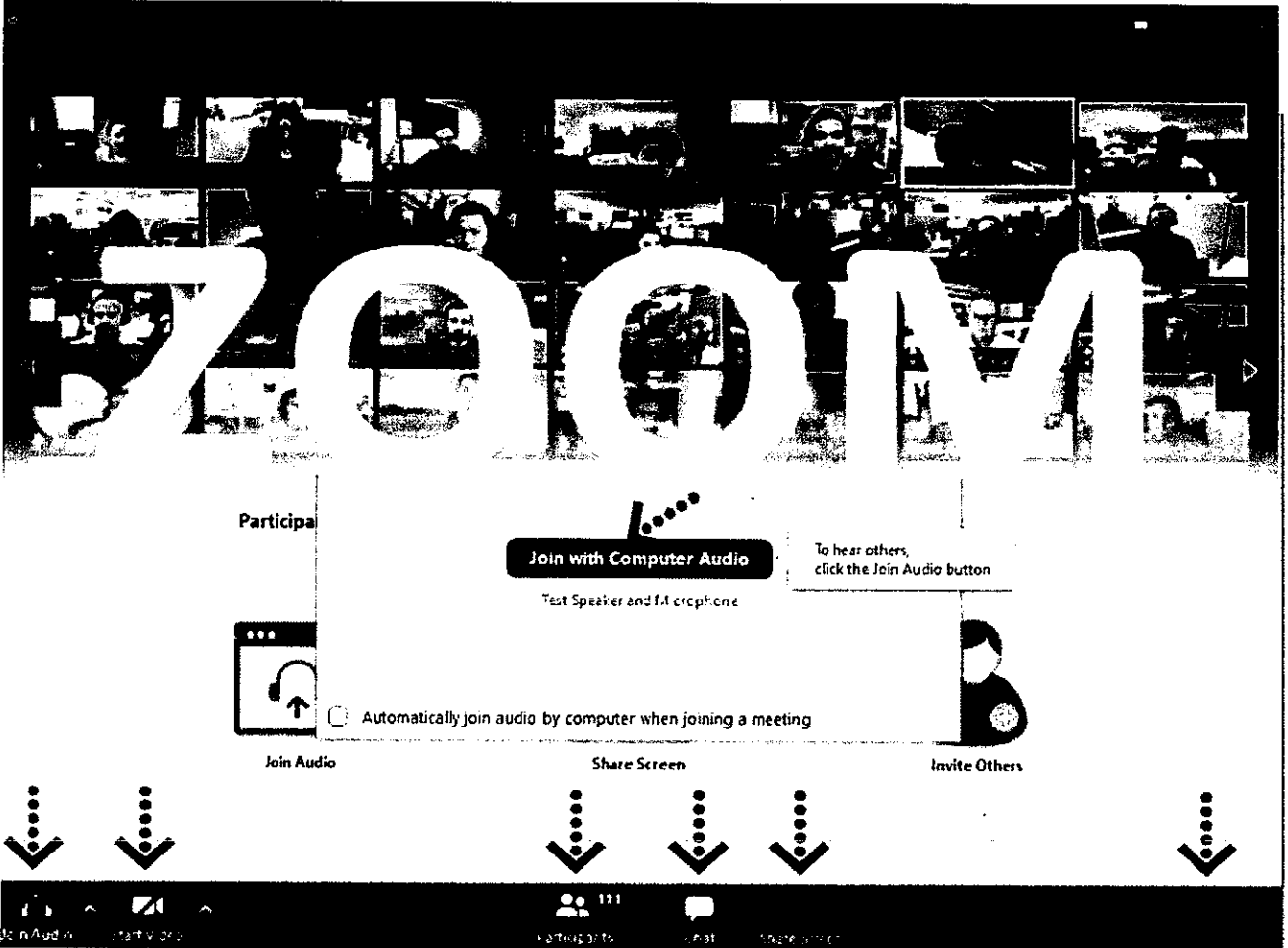
Yükleme işleminin tamamlanmasını bekleyiniz.





Kurulum işlemi tamamlandıktan sonra "Your Name" kısmına adınızı yazabilirsiniz.





"Join with Computer Audio" butonuna bastıktan sonra herhangi teknik ya da bir ayar sorunu yok ise bilgisayarınıza kurulu bulunan ses ekipmanları aktif olacaktır.



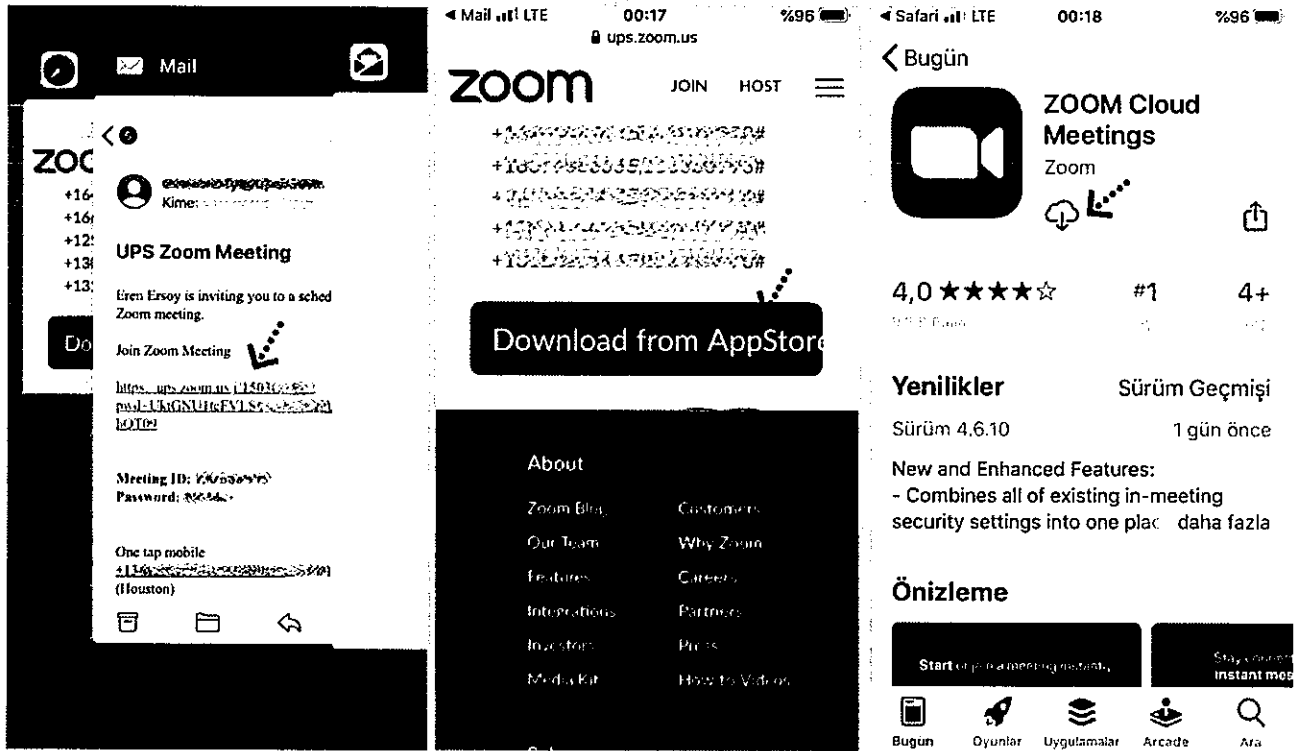


Yükleme tamamlandıktan sonra mailine dönün ve linke tekrar tıklayın. Uygulama açıldıktan sonra Adınızı girin ve "OK"e basın. Sol alt köşede bulunan "Join Audio" butonuna basarak "Call via Device Audio" seçeneğine basarak ses alışverişini açın. Sesinizi açma, kapama işlemleri için yine aynı yerden "Mute/Unmute" gerektiği zaman aktif edip gerekmediği zaman pasif edebilirsiniz. Dilerseniz "Start/Stop Video" seçeneği ile eş zamanlı olarak karşılıklı görüntü paylaşımı yapabilirsiniz. Telefonunuzun ekranını paylaşmak için yine alt menülerden "Share" katılımcıları görmek için "Participants" butonlarını kullanabilirsiniz. Toplantı tamamlandıktan sonra Sağ üst köşedeki "Leave" butonuna basabilirsiniz.


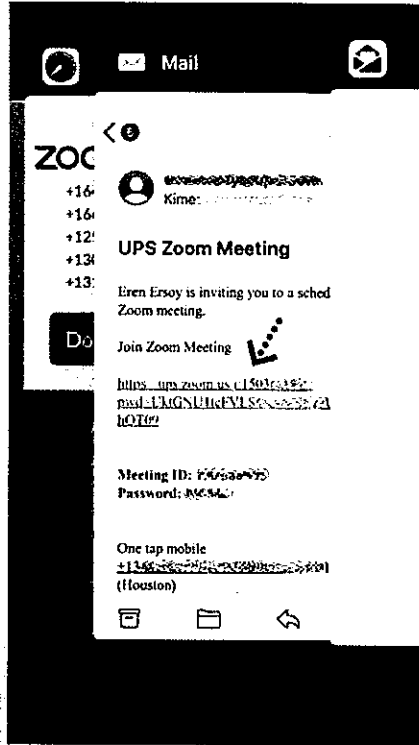


Zoom Meeting e Telefonumdan Nasıl Katılabilirim? (IOS)

Mobil telefonunuza iletilmiş linke mailinizden ulaşın ve ilgili linke tıklayın. “Download from AppStore”e basın. “Yükle” butonuna basın uygulamanın yüklenmesini bekleyin. Daha sonra “Aç” butonuna basın.



Yükleme tamamlandıktan sonra mailinizdeki linke tekrar tıklayın. Program açıldıktan sonra ilgili alana adınızı girin.



Takip eden adımlarda çıkar uyarı pencerelerine “İzin Ver” e basın. Ses iletişimi için “Call Using Internet Audio” butonuna basın. Bağlantı sağlandıktan sonra sesinizi açma, kapama işlemleri için sol alt yerden “Mute/Unmute” gerektiği zaman aktif edip gerekmediği zaman pasif edebilirsiniz. Dilerseniz “Start/Stop Video” seçeneği ile eş zamanlı olarak karşılıklı görüntü paylaşımı yapabilirsiniz. Telefonunuzun ekranını paylaşmak için yine alt menülerden “Share” katılımcıları görmek için “Participants” butonlarını kullanabilirsiniz. Toplantı tamamlandıktan sonra Sağ üst köşedeki “Leave” butonuna basabilirsiniz.

